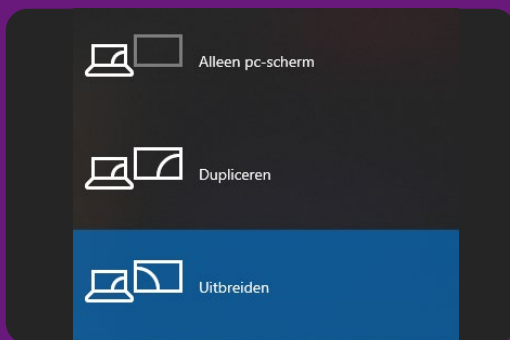


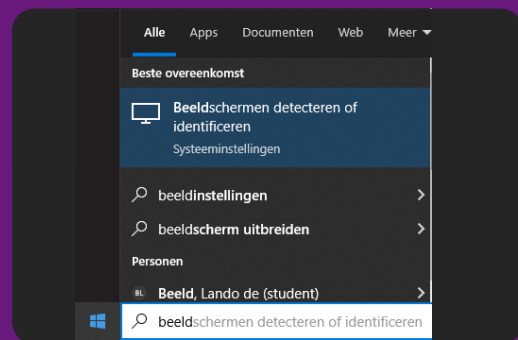
## PAKT JE LAPTOP HET JUISTE BEELDSCHERM NIET?

Check of alle kabels in het dockingstation zitten!  
Voer dan éénmalig deze stappen uit voor dit lokaal:

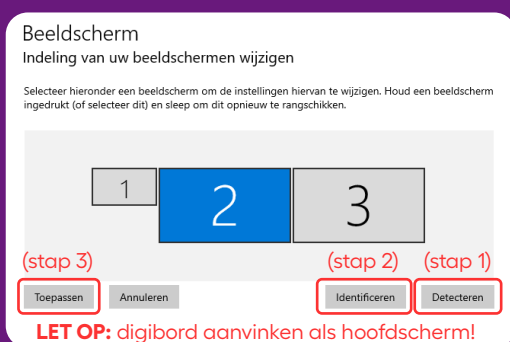
**1 Beeldscherm**  
⊕ + P > uitbreiden



**2 Scherminstelling**  
⊕ > zoek naar  
beeldscherminstellingen



**3 Indeling bepalen**  
sleep de beeldschermen in de  
gewenste volgorde (nr's verschillen soms)



**4 Kom je er niet aan uit?**  
Vraag je digicoach of bel:



N.B. Heb je  
**scherm 3** niet nodig? Zet  
deze dan uit met de af-  
standsbediening.



**LET OP!**  
Deze setting werkt  
niet voor een MAC.  
Koppel je MAC met  
eigen HDMI-kabel.