



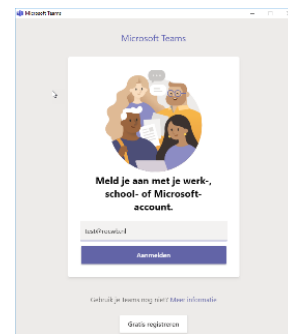
MICROSOFT TEAMS

Hoe open je een gesprek, dat door jouw docent gestart wordt, via Teams

1

Ga naar <https://teams.microsoft.com/downloads>
Download en installeer hier de applicatie.

Na de installatie kun je inloggen met je rocwb-account
XXXXXXX@edu.rocwb.nl
Klik op **aanmelden** en vul daarna je wachtwoord in.



2

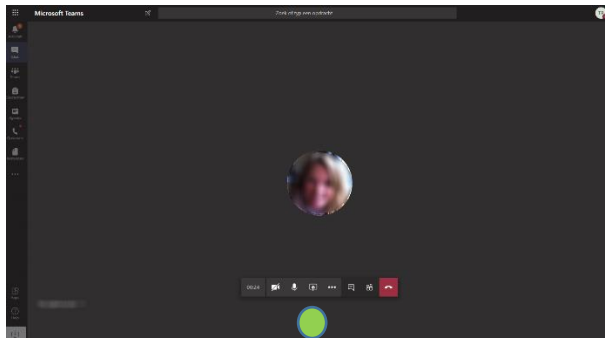
Je docent maakt gebruik van **Chats** in Microsoft Teams. Als je wordt gebeld zie je dit:




3



4



Chatgesprek wordt rechts zichtbaar



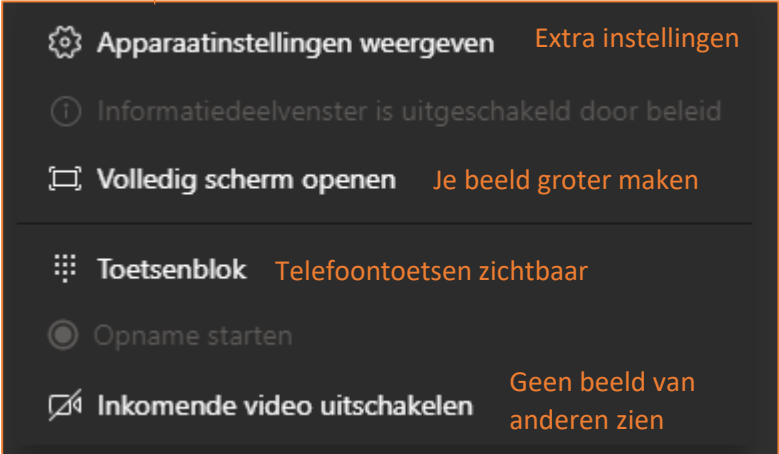
Gesprek stoppen

Camera uitzetten

Microfoon uitzetten

Zien wie deelneemt aan gesprek

Jouw beeldscherm delen met alle andere mensen in de chat



5

Om berichten te versturen in de groepschat ga je naar dit icoontje en zoek je de juiste groep. In de tekstbalk kun je de tekst typen en verzenden.

