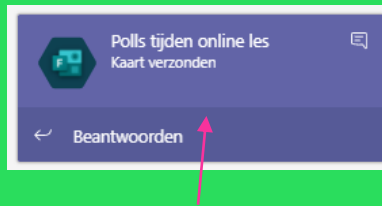


Polls beantwoorden bij online les

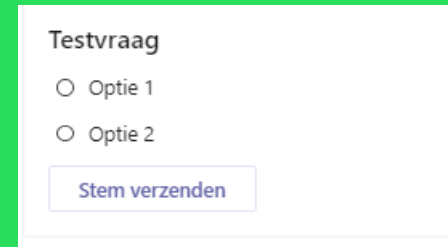
Poll beantwoorden

Jouw docent/leraar kan via Microsoft Teams in de online les Polls uitsturen. Een Poll is vergelijkbaar met een mini enquête of opiniepeiling. Volg de volgende stappen om op een Poll te reageren.

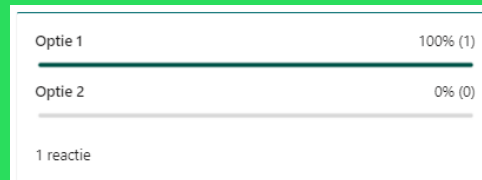


1. Zodra jouw docent/leraar een Poll is gestart ontvang je in de chat van de vergadering een melding.

2. Wanneer je het chatgesprek opent zie je de vraag en kun je direct jouw antwoord geven. Selecteer daarna **Stem verzenden**.



A screenshot of a poll question in Microsoft Teams. The question is "Testvraag". There are two radio button options: "Optie 1" and "Optie 2". Below the options is a button that says "Stem verzenden".



3. Benieuwd naar de resultaten? Onder de Poll vind je de actuele status.

