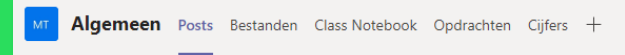
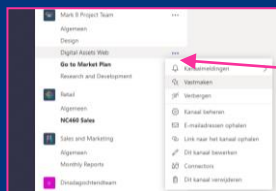
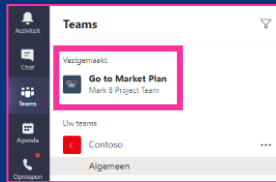
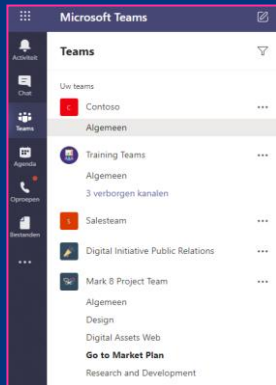


Hoe werkt Microsoft Teams?



Teams overzicht

Zodra je op “Teams” klikt vind je een overzicht van de Teams waar jij lid van bent. Je wordt hiervoor uitgenodigd door de Teameigenaren. Je kunt je overzicht van Teams *filteren* op alfabetische volgorde, of de Teams naar boven of naar beneden slepen en zo de volgorde bepalen. Wil je een Teamkanaal dat je veel gebruikt altijd bovenaan hebben staan, dan kun je deze *vastpinnen* via de drie puntjes optie.



Tabs in een kanaal

Als je op een kanaal klikt zie je bovenin verschillende tabs en een plus-icoon (+).

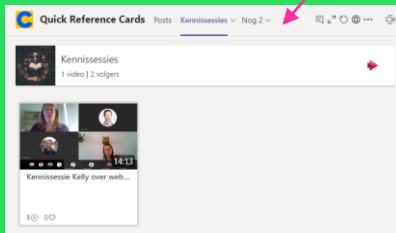
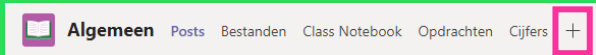
- **Posts** → hier voer je plenaire conversaties. Het is mogelijk om mensen te benoemen om hun specifieke aandacht te trekken.
- **Bestanden** → hier worden de gezamenlijke bestanden opgeslagen.
- **Class Notebook** → Hier vind je het notitieblok / werkboek van je klas (*alleen beschikbaar bij Klassenteams*).
- **Opdracht** → Hier maak je opdrachten (*vergelijkbaar met Magister en itslearning*).
- **Cijfers** → Hier zie je een overzicht van alle cijfers die behoren bij ingeleverde opdrachten.
- **Plus** → Via de *Plus*-optie voeg je overige tabbladen toe. Bijvoorbeeld een website of andere applicaties (zie achterkant).

Hoe werkt Microsoft Teams?



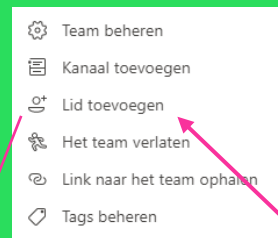
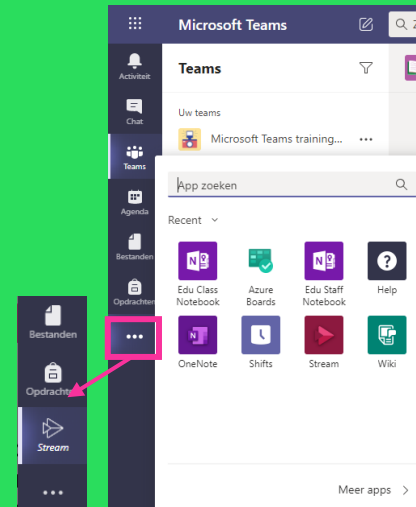
Applicaties toevoegen

Klik op het plusje naast de tabbladen bovenin je kanaal, klik op de gewenste app en volg de aanwijzingen. Zo kun je met je hele team gebruikmaken van, en samenwerken in handige (Office 365) applicaties zoals Stream en Planner.



Persoonlijke navigatie

Ga naar apps aan de linkerkant van Teams, klik op de drie puntjes. Hier kun je zoeken naar je favoriete app. Selecteer de gewenste app (bijvoorbeeld *Stream*). Deze wordt nu aan je navigatiebalk toegevoegd.



Leden toevoegen

Indien je eigenaar van een Team bent kun je zelf leden toevoegen. Klik op de **Opties (...)** bij het Team en selecteer **+ Lid toevoegen**. Voeg leerlingen en docenten toe aan het team.

Leden toevoegen aan B20S Entrepreneurship Course

Leerlingen

Docenten

Zoeken naar studenten

Toevoegen