

ONDERWIJS OP AFSTAND

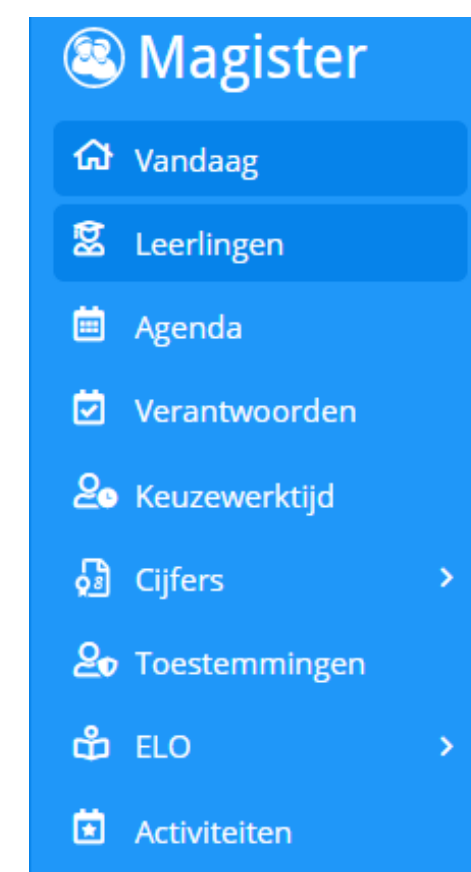

STAPPENPLAN VOOR MENTOREN



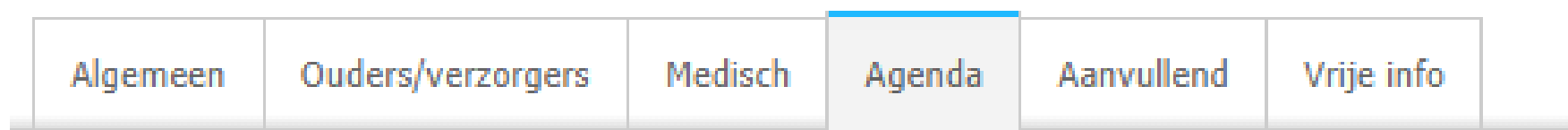
Tijdens het mentorcontact neem je de dag met je klas door. We vinden het belangrijk dat leerlingen weten op welk moment ze een online les krijgen van hun docent.

In verband met de A.V.G. is voer je deze handelingen NIET ZICHTBAAR voor je leerlingen uit.

- Open Magister
- Klik op 'Leerlingen'.



- Je krijgt nu een overzicht van alle leerlingen, waar je les aangeeft.
- Klik op een leerling uit jouw mentorklas.
- Klik vervolgens op het tabblad 'Agenda'.



- Dupliceer je laptopscherm naar het digibord.
- Bekijk samen met je mentorklas de agenda van vandaag.
- Staat er 'MO' bij een les, dan wordt deze les online gegeven.

- Er is een onderwijsassistent aanwezig in het lokaal.

Ma 7 september	
Hele dag	
8:00	
9:00	cm74 - du - (RB101) 2 MO
10:00	cv09 - ec - (RB106) 3 Huiswerk
11:00	pe00 - en - (RBaula) 4
12:00	pe00 - en - (RB106) 5



Geef je leerlingen de opdracht om altijd een koptelefoon of oordopjes bij zich te hebben.

NIET ZICHTBAAR

ZICHTBAAR