

BEELDSCHERM EN GELUID INSTELLEN



088 209 7777

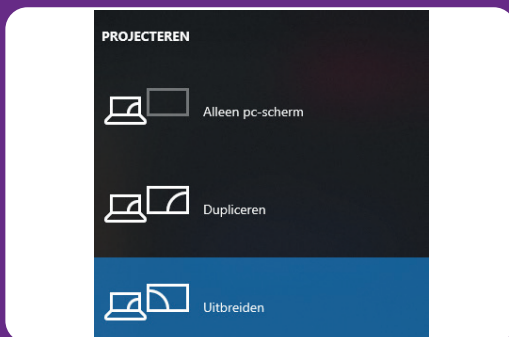
WIJ STAAN VOOR JE KLAAR!

Check of alle kabels in het dockingstation zitten!
Voer dan éénmalig deze stappen uit voor dit lokaal:

1

Beeldscherm

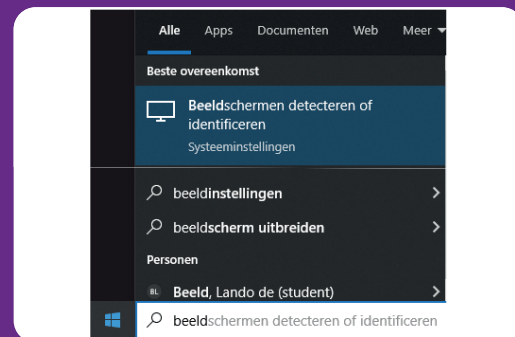
+ P > uitbreiden



2

Scherminstelling

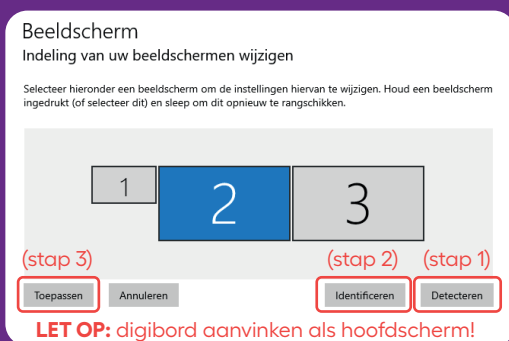
> zoek naar beeldscherminstellingen



3

Indeling scherm bepalen

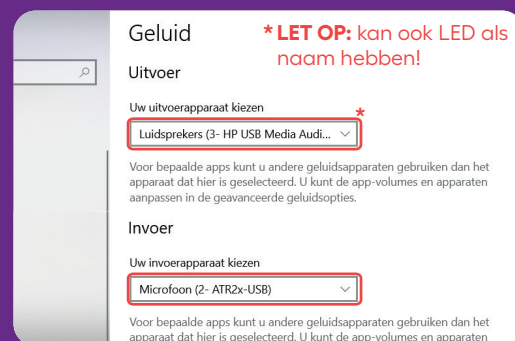
sleep de beeldschermen in de gewenste volgorde (nr's verschillen soms)



4

Geluid instellen

> zoek naar geluidsinstellingen



N.B. Heb je **scherm 3** niet nodig? Zet deze dan uit met de afstandsbediening.



STAAT JE LAPTOP GOED INGESTELD VOOR TEAMS?



088 209 7777

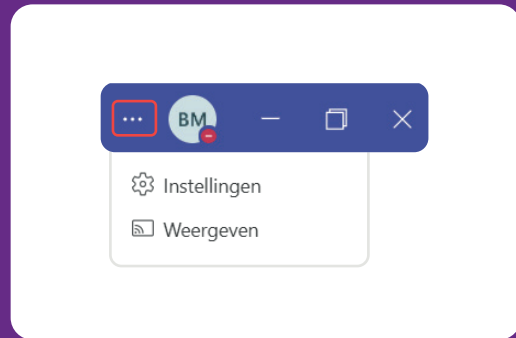
Voordat je gaat videobellen met MS Teams, loop deze instellingen dan even na

1 Open Teams



2 Open de instellingen

 > instellingen



3 Kies apparaten

 > wijzig indien nodig




4 Kom je er niet aan uit?

vraag je digicoach of bel:

088 209 7777



LEERTECHNOLOGIEMEDEWERKER

 **Apple gebruikers!**
Download en gebruik
DisplayLink.
(Synaptics.com)

TIP!
Om gemakkelijk vensters
te verplaatsen:
 + Shift + 